


# Запуск звонка из электронного журнала



## Запуск звонка из электронного журнала

Вы можете организовать учебный процесс с помощью информационных технологий — это оптимизирует работу.

Как запустить онлайн-звонок:

1. Перейдите во вкладку «Журнал»

Школа MVP  
ЦАО, Красносельский · Москва

Журнал Чаты АРМ Класс Тесты Портфолио Расписание Большая перемена

Классный журнал Журнал КР Домашняя работа

7В 7А 7В 8А 8Б 8В 10 11

История История Классный час Обществознание

Отметки Уроки Онлайн-уроки Итоговые Успеваемость Аналитика Цели События Пометки Записки III триместр

История → Все отметки Обновить даты Отметки Д/З на сегодня Задать Д/З

Чтобы внести отметки в журнал, кликните мышкой в нужную клетку или нажмите кнопку «Отметки»  
Вы можете выделить отметки, просмотренные родителями

Категория	21	22	28	29	4 АПР	5	11	12	18	19	25	26	2 МАЯ	3	9	10	16	17	23	24	30	31	6 ИЮН	7	13	14	20	21	Средняя	Категория
1 Быковская Жанна																													4.50	
2 Джафарова Дарья																													3.80	
3 Керпелева Ксения																													3.70	
4 Козлова Светлана																													4.25	
5 Кузьмичев Александр																													3.55	
6 Линде Родион																													4.75	
7 Милевский Лев																													5.00	
8 Павлюченко Александра																													4.55	



2. Выберите класс и предмет

Школа MVP  
ЦАО, Красносельский - Москва

Журнал Чаты АРМ Класс Тесты Портфолио Расписание Большая перемена

Классный журнал Журнал КР Домашняя работа

7В 7А 7В 8А 8Б 8В 10 11

Обществознание История Классный час Обществознание

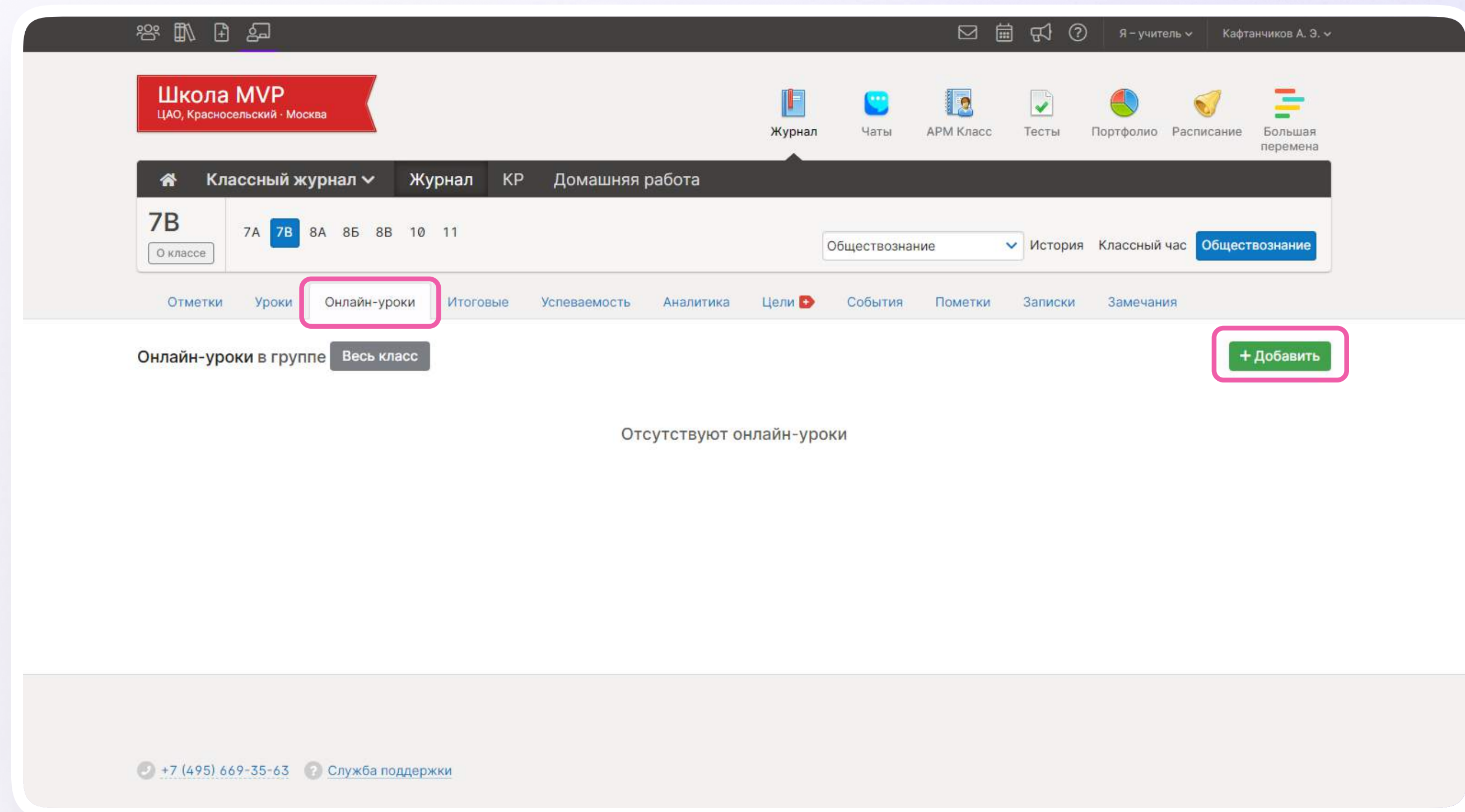
Отметки Уроки Онлайн-уроки Итоговые Успеваемость Аналитика Цели События Пометки Записки III триместр

Обществознание → Все отметки Обновить даты Отметки Д/З на сегодня Задать Д/З

Чтобы внести отметки в журнал, кликните мышкой в нужную клетку или нажмите кнопку «Отметки»  
Вы можете выделить отметки, просмотренные родителями

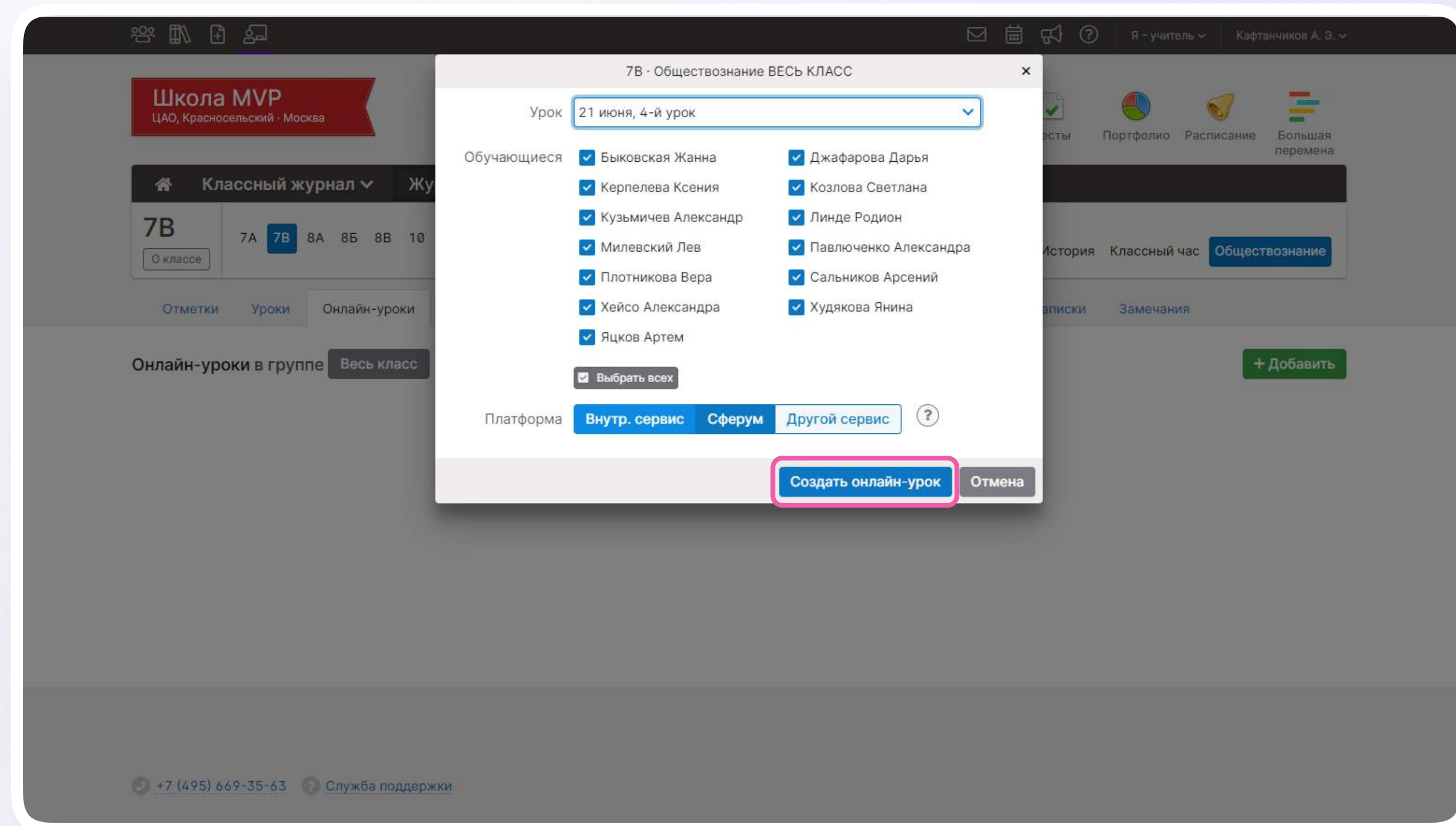
Задать типы →	Категория	30	7	14	21	28	11	18	25	1	8	15	22	1	15	22	29	5	12	19	26	3	10	17	24	31	7	14	21	Средняя	Категория	
	ДЕК				ЯНВ		ФЕВ			МАР				АПР						МАЯ				ИЮН								
1	Быковская Жанна																													4.33		
2	Джафарова Дарья																														4.00	
3	Керпелева Ксения																														4.50	
4	Козлова Светлана																														4.67	
5	Кузьмичев Александр																														3.75	
6	Линде Родион																															
7	Милевский Лев																														5.00	
8	Павлюченко Александра																														5.00	

3. Нажмите на вкладку «Онлайн-уроки», а затем — «+Добавить»





4. Во всплывающем окне выберите дату урока, обучающихся, платформу Сферум и нажмите «Создать онлайн-урок». Урок появится на странице



5. Напротив нужного урока нажмите «Опубликовать»

Школа MVP  
ЦАО, Красносельский - Москва

Журнал Чаты АРМ Класс Тесты Портфолио Расписание Большая перемена

Классный журнал Журнал КР Домашняя работа

7В 7A 7B 8A 8B 8V 10 11

Обществознание История Классный час Обществознание

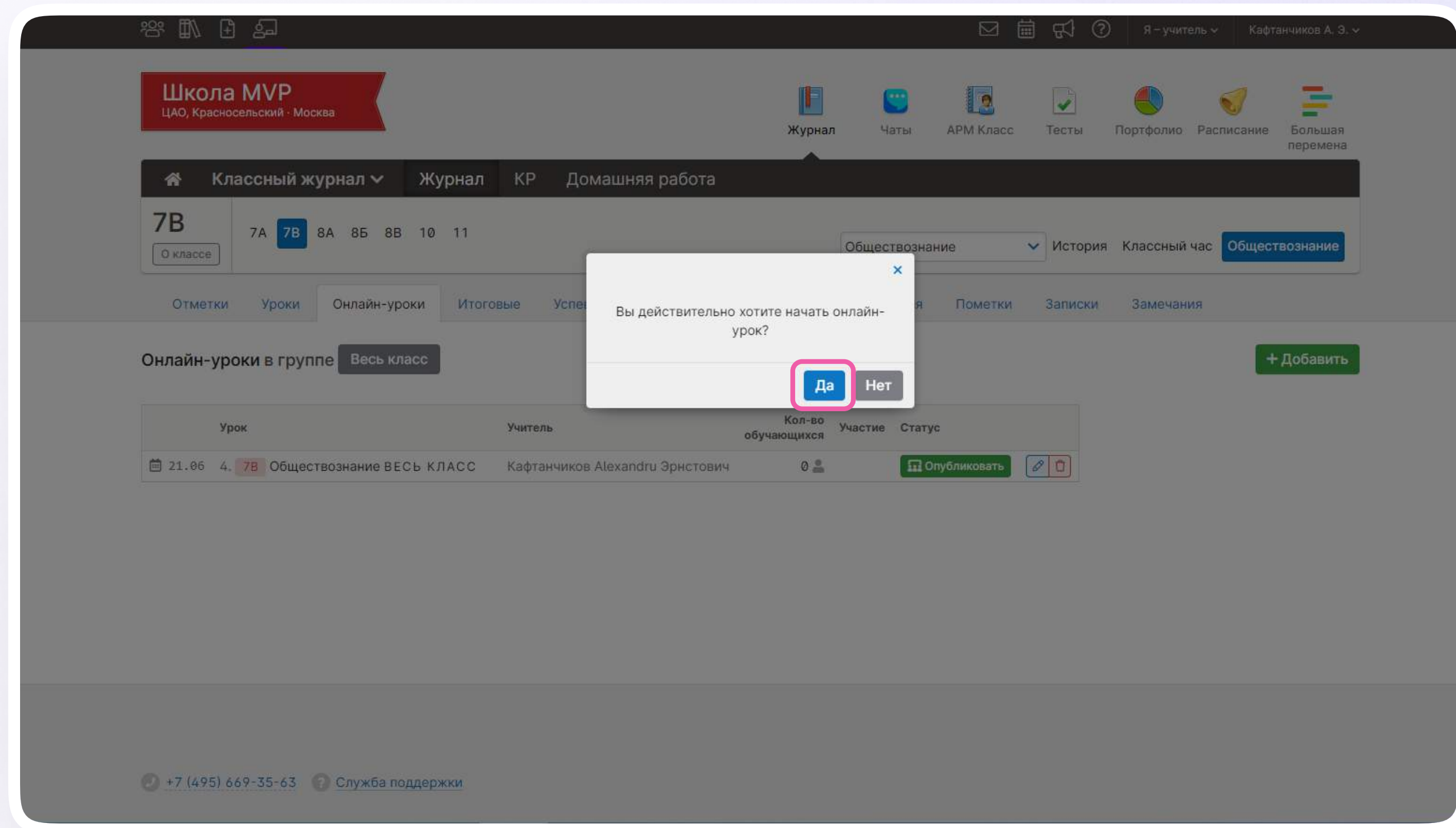
Отметки Уроки Онлайн-уроки Итоговые Успеваемость Аналитика Цели События Пометки Записки Замечания

Онлайн-уроки в группе **Весь класс** + Добавить

Урок	Учитель	Кол-во обучающихся	Участие	Статус
21.06 4. 7B Обществознание ВСЕ КЛАСС	Кафтанчиков Александр Эрнстович	0		Опубликовать

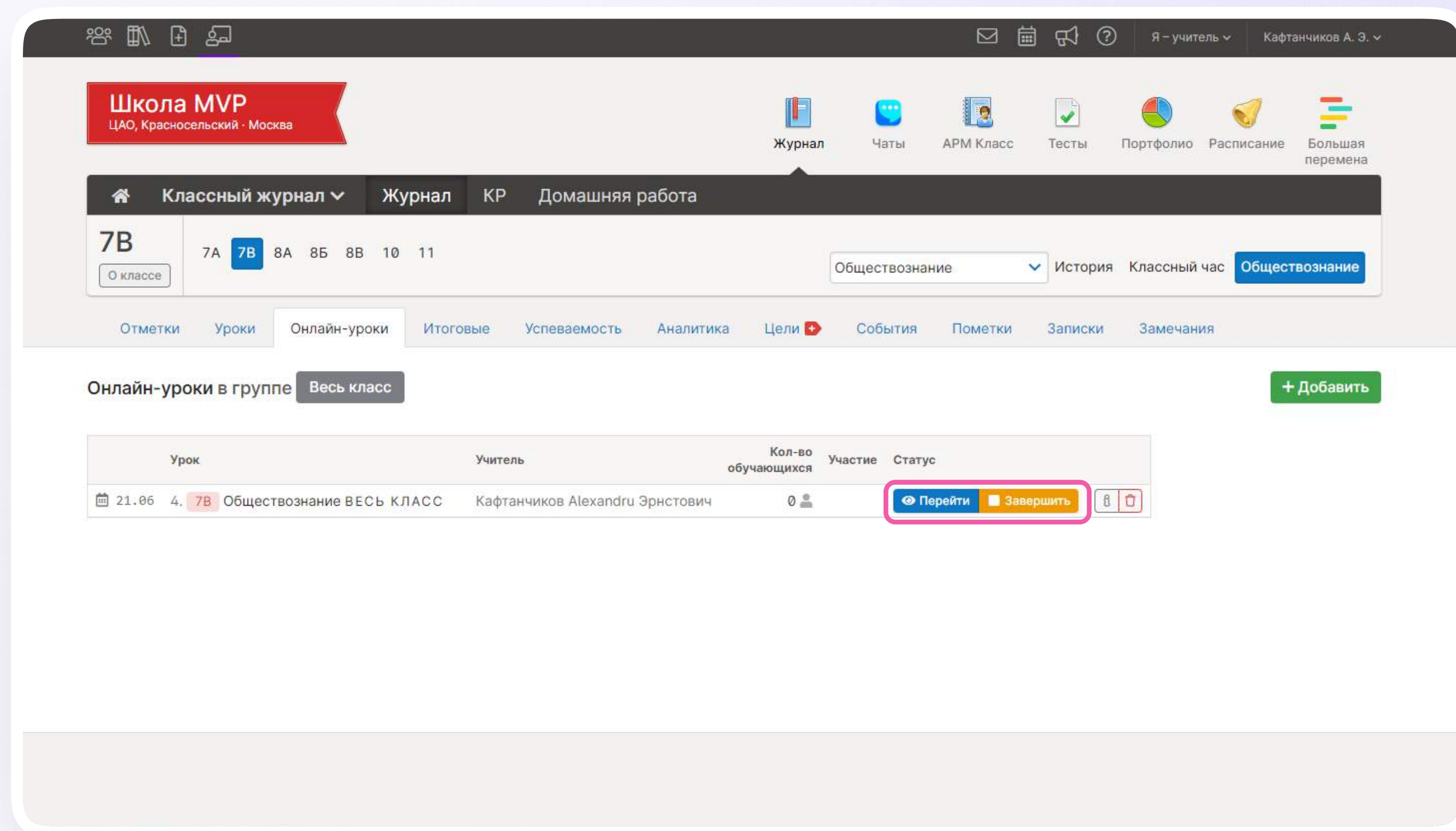


6. Подтвердите действие



7. Звонок запущен, к нему могут подключиться ученики. Теперь вы можете перейти в урок или завершить его

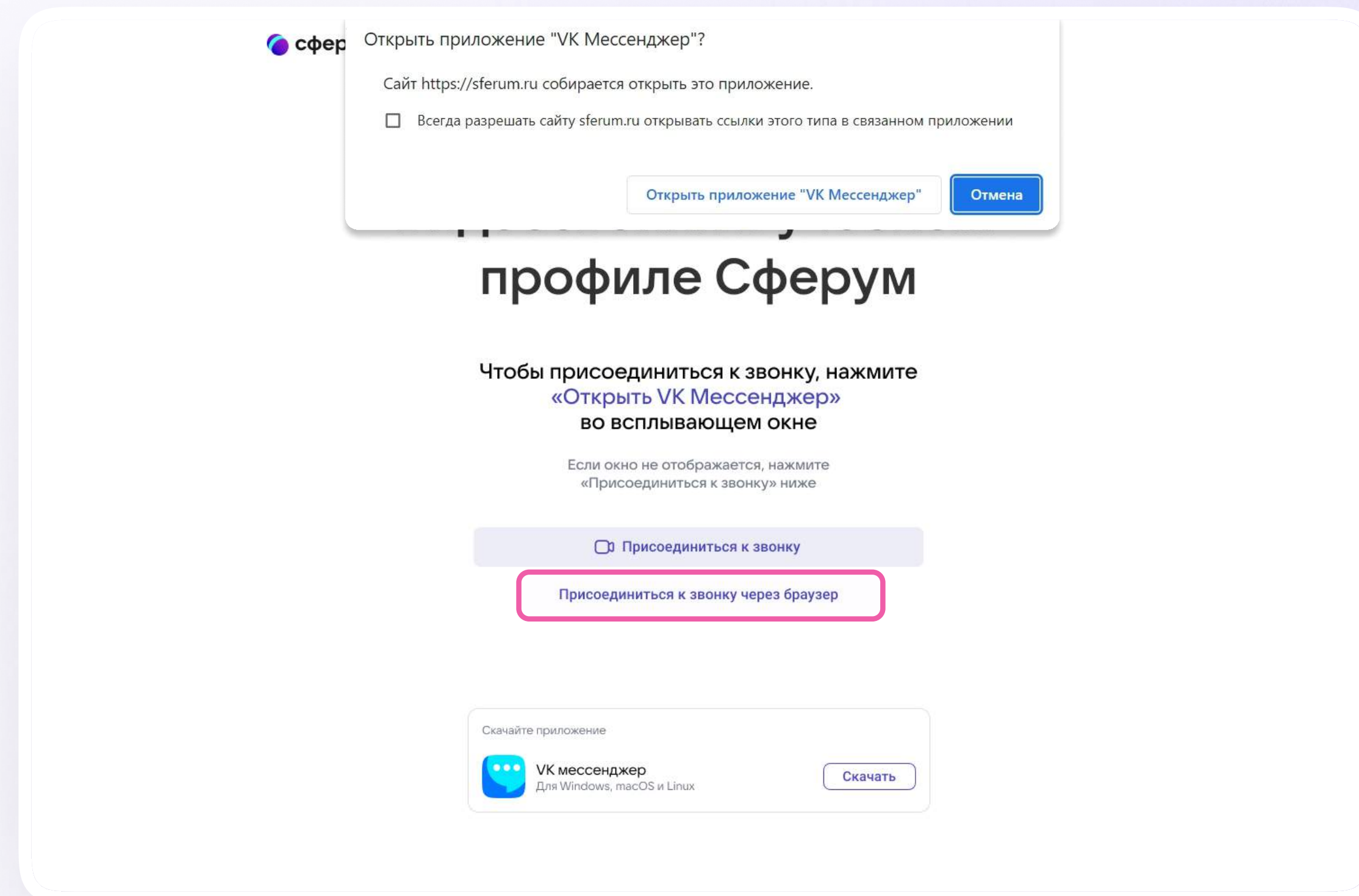
! Пока в классе не завершен урок по одному предмету, следующий звонок нельзя будет запустить



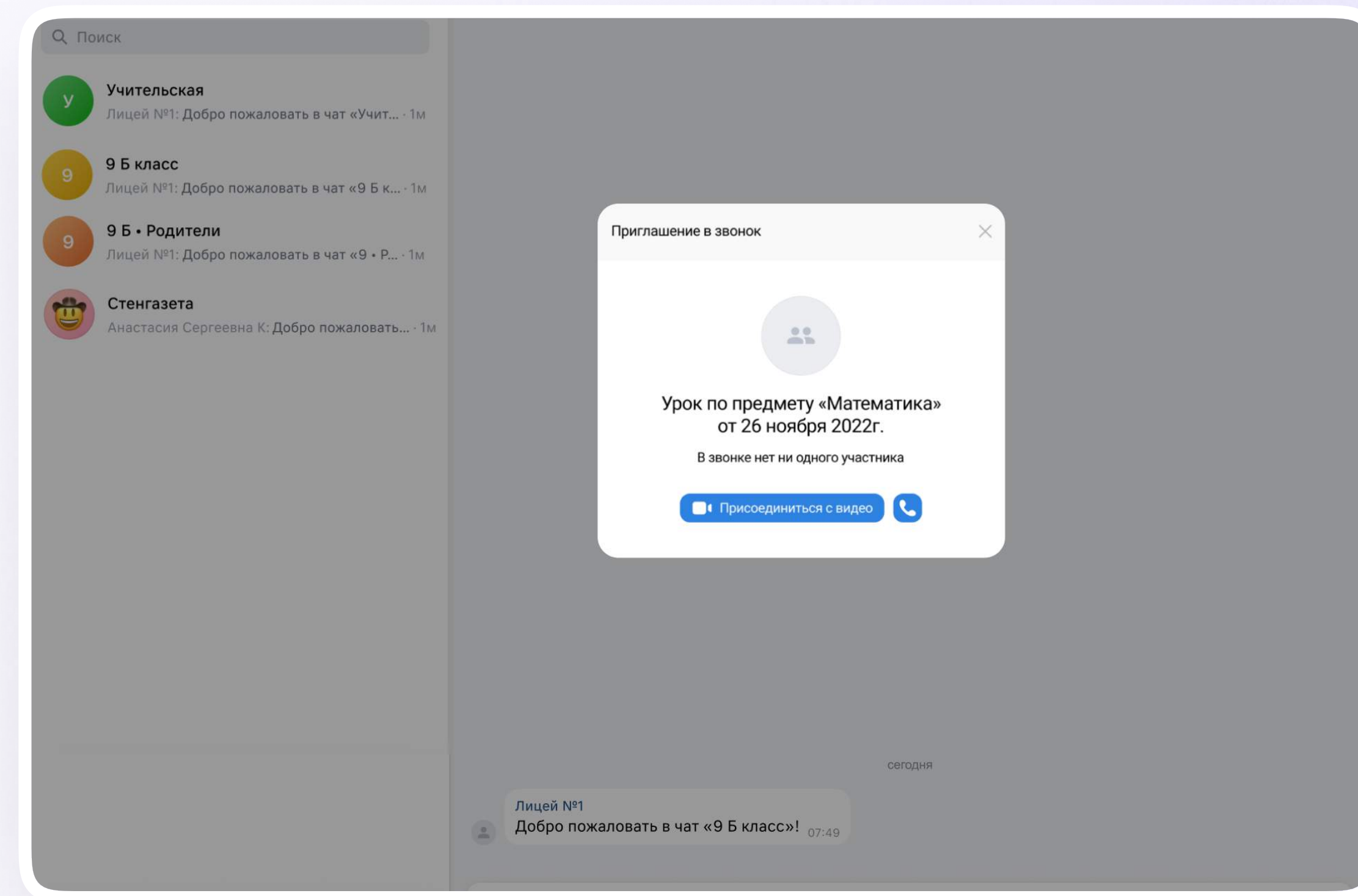


## Присоединение к звонку

1. Нажмите «Присоединиться к звонку». Вы можете войти в звонок через браузер или через приложение VK Мессенджер для десктопа. Скачать приложение можно на сайте [sferum.ru](https://sferum.ru)

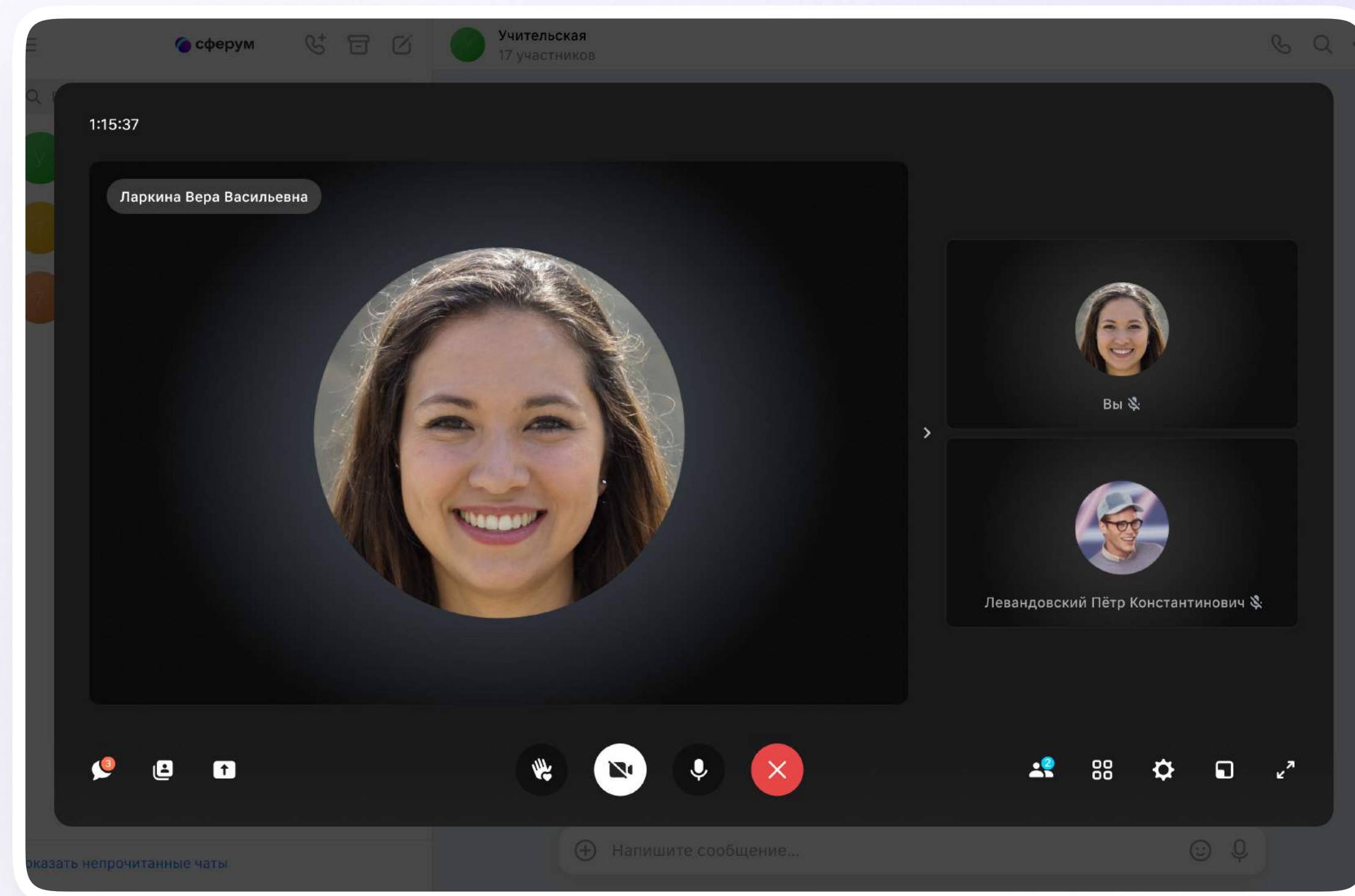


2. Присоединитесь к звонку с аудио или видео

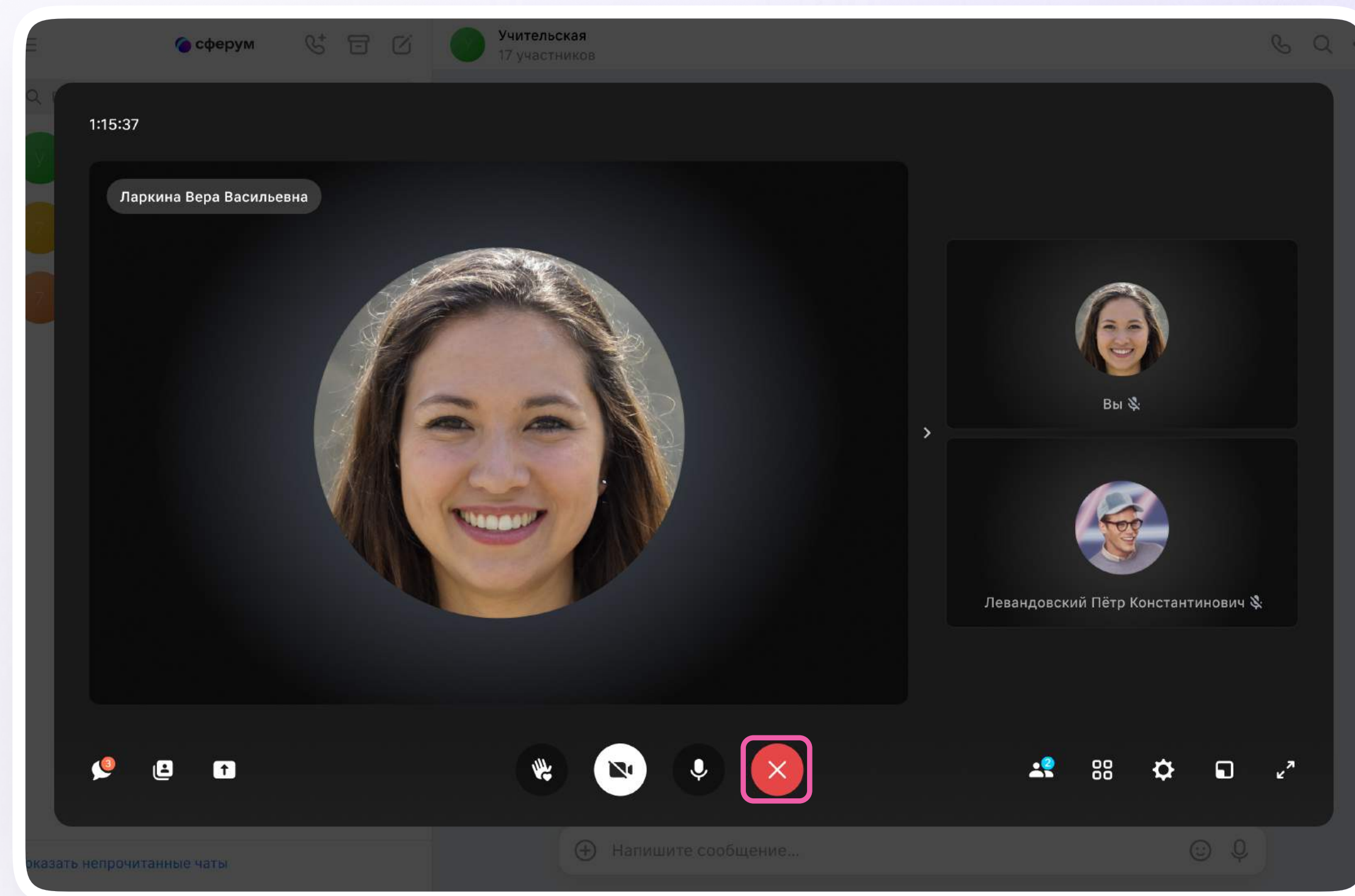




3. По запросу браузера дайте разрешение на использование микрофона и камеры. Вы автоматически станете администратором звонка



4. Завершить звонок можно, кликнув по красной кнопке





## Интерфейс звонка

1. Чат
2. Сессионные залы
3. Демонстрировать экран
4. Поднять руку
5. Камера
6. Микрофон
7. Выход из звонка или завершение
8. Участники
9. Отображение участников
10. Настройки
11. Свернуть звонок
12. Развернуть звонок

Звонок, запущенный в электронном журнале, можно записать. Видеофайл сохранится в чате звонка и будет доступен всем его участникам. Кнопка запуска находится под шестерёнкой

